

Haltegriffsystem Serie Helveo Curve (Messing verchromt)

Système de barres d'appui Série Helveo Curve (laiton chromé)

Sistema di maniglioni di sostegno Serie Helveo Curve (ottone cromato)



# Haltegriffsystem Serie Helveo Curve (Messing verchromt)

## Système de barres d'appui Série Helveo Curve (laiton chromé)

### Sistema di maniglioni di sostegno Serie Helveo Curve (ottone cromato)

#### Qualitätsmerkmale

#### Signes de qualité

##### Material

- Messing verchromt
- Rohrdurchmesser 32 mm

##### matériaux

- laiton chromé
- diamètre 32 mm

##### Masse

Alle Masse sind Achse – Achse gemessen  
(Ausnahme, die Duschhandläufe sind Achse – Wand gemessen)

- Wandabstand - Vorderkante Rohr 91 mm

##### measures

toutes les dimensions sont mesurée d'axe en axe des tubes  
(exception; les barre d'appui d'angle sont mesurée axe – mur)

- distance du mur au tube 91 mm

Unsere Masszeichnungen finden Sie unter [www.nosag.ch/download](http://www.nosag.ch/download)

vous trouvez nos plans sous [www.nosag.ch/download](http://www.nosag.ch/download)

Für Spezialanfertigungen bitte die Vorlagen für Massangaben auf unserer Internetseite benutzen.

Pour toutes demandes de barre sur mesure, veuillez remplir le formulaire mis à disposition sur notre site internet.

##### Montage

- Bohrschablonen auf Anfrage erhältlich
- Alle Produkte werden mit verdeckter Montage geliefert
- Bei den Haltegriffen wird das Montagmaterial mitgeliefert
- Für alle klappbaren Produkte und die Stützgriffe muss das Montagmaterial entsprechend des Mauerwerks bestellt werden

Alle abgebildeten Winkelgriffe und Duschhandläufe sind Ausführung links.

##### montage

- chablon de perçement sur demande.
- tous les produits sont livrés avec montage invisible
- les barres d'appui sont livrées avec vis et tampons
- pour les produits rabattables et barre d'appui mural les fixation au mur sont à définir suivant la nature du support.

Toutes les images des barres d'appui d'angle sont des exécutions gauches.

##### Ausführungen

##### exécution



Messing verchromt, glatte Oberfläche



laiton chromé, tube lisse

## Haltegriffsystem Serie Helveo Curve (Messing verchromt)

Système de barres d'appui Série Helveo Curve (laiton chromé)

Sistema di maniglioni di sostegno Serie Helveo Curve (ottone cromato)

### Caratteristiche qualitative

#### Materiale

- Ottone cromato
- Diametro tubolare 32 mm

#### Misure

Tutte le misure sono calcolate da asse ad asse  
(eccezione, i maniglioni per doccia sono misurati da asse a parete)

- Distanza dalla parete - Bordo anteriore del tubolare 91 mm

I nostri disegni tecnici quotati sono disponibili sul sito  
[www.nosag.ch/download](http://www.nosag.ch/download)

Per realizzazioni su ordinazione utilizzare i modelli per l'indicazione  
delle misure disponibili sul nostro sito Internet.

#### Montaggio

- Su richiesta sono disponibili dime per la foratura
- Tutti i prodotti vengono forniti con elementi di montaggio nascosti
- Per i maniglioni di sostegno il materiale per il montaggio è compreso nella dotazione
- per tutti i prodotti pieghevoli e le impugnature di supporto il materiale per il montaggio deve essere ordinato in base al tipo di muratura

Tutte le maniglie angolari e i maniglioni per doccia sono raffigurati  
nella versione sinistra.

#### Versioni



Ottone cromato, liscio

# Haltegriffsystem Serie Helveo Curve (Messing verchromt)

## Système de barres d'appui Série Helveo Curve (laiton chromé)

### Sistema di maniglioni di sostegno Serie Helveo Curve (ottone cromato)

#### WC-Bereich

Section toilette / Settore toilette

#### Haltegriff


Barre d'appui / Corrimano

Messing verchromt, mit glatter Oberfläche

Laiton chromé, tube lisse / Ottone cromato, liscio



	NOSAG	SGVSB Team	Sanitas Troesch	A	B	C
	HW0.1003.501	585 174	4722 101	300		
	HW0.1004.501	585 175	4722 102	400		
	HW0.1006.501	585 176	4722 104	600		
	HW0.1008.501	585 177	4722 106	800		
	HW0.1009.501	585 178	4722 108	900		
	HW0.1011.501	585 179	4722 109	1100		



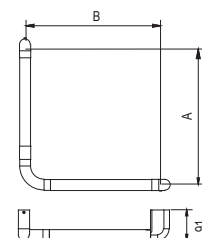
#### Winkelgriff

Poignées de sécurité / Corrimano ad angolo

Messing verchromt, mit glatter Oberfläche

Laiton chromé, tube lisse / Ottone cromato, liscio

	NOSAG	SGVSB Team	Sanitas Troesch	A	B	C
	HW1.1044.501.L	585 184	4722 121	400	400	
	HW1.1044.501.R	585 185	4722 122	400	400	




# Haltegriffsystem Serie Helveo Curve (Messing verchromt)

Système de barres d'appui Série Helveo Curve (laiton chromé)

Sistema di maniglioni di sostegno Serie Helveo Curve (ottone cromato)

## WC-Bereich

Section toilette / Settore toilette



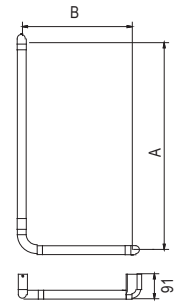
### Winkelgriff

Poignées de sécurité / Corrimano ad angolo

Messing verchromt, mit glatter Oberfläche

Laiton chromé, tube lisse / Ottone cromato, liscio

NOSAG	SGVSB Team	Sanitas Troesch	A	B	C
HW1.1047.501.L	585 180	4722 123	750	400	
HW1.1047.501.R	585 181	4722 124	750	400	
HW1.1059.501.L	585 182	4722 125	950	500	
HW1.1059.501.R	585 183	4722 126	950	500	



# Haltegriffsystem Serie Helveo Curve (Messing verchromt)

## Système de barres d'appui Série Helveo Curve (laiton chromé)

### Sistema di maniglioni di sostegno Serie Helveo Curve (ottone cromato)

#### WC-Bereich

Section toilette / Settore toilette



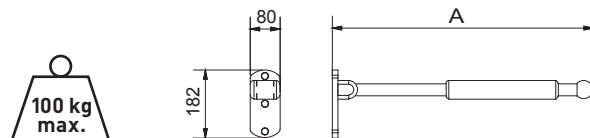
#### Stützklappgriff

Barre d'appui rabattable / Corrimano ribaltabile

Messing verchromt, mit glatter Oberfläche, mit Fallsicherung, mit Armpolster

Laiton chromé, tube lisse, avec frein de sécurité, avec coussin pour les bras / Ottone cromato, liscio, con sicurezza di caduta, con cuscino per braccio

NOSAG	SGVSB Team	Sanitas Troesch	A	B	C
HW2.1006.501	585 191	4722 150	600		
HW2.1007.501	585 192	4722 152	700		
HW2.1008.501	585 193	4722 154	850		



#### Montageset für

Set de montage pour / Set montaggio per

	NOSAG	SGVSB Team	Sanitas Troesch	CHF
<b>Lochziegelsteine</b> Brique / Mattone forato	HM1.0100.000	585 196	4722 190	
<b>Vorwandssysteme</b> Murs préfabriqués / Muri prefabbricati	HM1.0200.000	585 197	4722 191	
<b>Beton</b> Béton / Calcestruzzo	HM1.0300.000	585 198	4722 192	

## Haltegriffsystem Serie Helveo Curve (Messing verchromt)

Système de barres d'appui Série Helveo Curve (laiton chromé)

Sistema di maniglioni di sostegno Serie Helveo Curve (ottone cromato)

### Dusch-Bereich

Section douche / Settore doccia




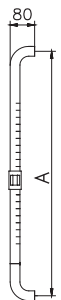
#### Brausestange

Glissières de douche / Asta per doccia

Messing verchromt, mit glatter Oberfläche, mit Brausehalter

Laiton chromé, tube lisse, avec support à rotule / Ottone cromato, liscio, con supporto doccia

NOSAG	SGVSB Team	Sanitas Troesch	A	B	C
HD0.1012.501	585 186	4722 130	1200		



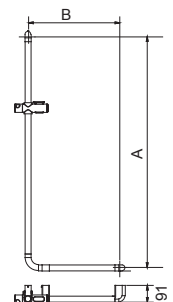
#### Winkelgriff mit Brausestange

Barre d'appui avec glissière de douche / Corrimano ad angolo con asta per doccia

Messing verchromt, mit glatter Oberfläche, mit Brausehalter

Laiton chromé, tube lisse, avec support à rotule / Ottone cromato, liscio, con supporto doccia

NOSAG	SGVSB Team	Sanitas Troesch	A	B	C
HD1.1051.501.L	585 187	4722 133	1243	490	
HD1.1051.501.R	585 188	4722 134	1243	490	
HD1.1061.501.L			1243	610	
HD1.1061.501.R			1243	610	




# Haltegriffsystem Serie Helveo Curve (Messing verchromt)

## Système de barres d'appui Série Helveo Curve (laiton chromé)

### Sistema di maniglioni di sostegno Serie Helveo Curve (ottone cromato)

#### Dusch-Bereich

Section douche / Settore doccia



#### Duschhandlauf T-Form

Barre d'appui en T avec glissière de douche / Corrimano a forma-T

Messing verchromt, mit glatter Oberfläche, mit Brausehalter

Laiton chromé, tube lisse, avec support à rotule / Ottone cromato, liscio, con supporto doccia

#### NOSAG

HD1.1061.501

HD1.1011.501

#### SGVSB Team

585 190

#### Sanitas Troesch

4722 140

#### A

1210

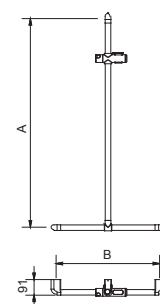
1210

#### B

600

1200

#### C





## Haltegriffsystem Serie Helveo Curve (Messing verchromt)

Système de barres d'appui Série Helveo Curve (laiton chromé)

Sistema di maniglioni di sostegno Serie Helveo Curve (ottone cromato)

### Dusch-Bereich

Section douche / Settore doccia



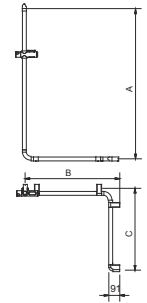
#### Duschhandlauf mit Brausehalterstange

Barre d'appui d'angle avec glissière de douche / Corrimano ad angolo con asta per doccia

Messing verchromt, mit glatter Oberfläche, mit Brausehalter

Laiton chromé, tube lisse, avec support à rotule / Ottone cromato, liscio, con supporto doccia

NOSAG	SGVSB Team	Sanitas Troesch	A	B	C
HD2.1101.501.L			1245	780	689
HD2.1101.501.R			1245	780	689



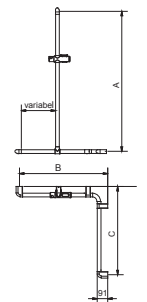
#### Duschhandlauf mit Brausehalterstange

Barre d'appui d'angle avec glissière de douche / Corrimano ad angolo con asta per doccia

Messing verchromt, mit glatter Oberfläche, mit Brausehalter

Laiton chromé, tube lisse, avec support à rotule / Ottone cromato, liscio, con supporto doccia

NOSAG	SGVSB Team	Sanitas Troesch	A	B	C
HD2.1201.501.L			1210	760	760
HD2.1201.501.R			1210	760	760



# Haltegriffsystem Serie Helveo Curve (Messing verchromt)

## Système de barres d'appui Série Helveo Curve (laiton chromé)

### Sistema di maniglioni di sostegno Serie Helveo Curve (ottone cromato)

#### Dusch-Bereich

Section douche / Settore doccia



#### Duschklappsitz

Siège de douche rabattable / Sedile ribaltabile

Für Wandmontage, Metallgusskonsolen verchromt, Polster schwarz

Montage mural, console en métal moulé chromé, rembourrage noir / per montaggio a parete, console in metallo fuso cromato, sedile imbottito nero

#### NOSAG

HD3.1000.501

#### SGVSB Team

585 195

#### Sanitas Troesch

4722 162

#### A

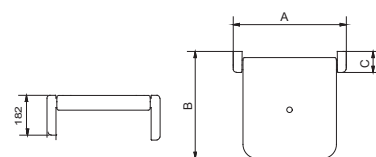
460

#### B

435

#### C

86



Haltegriffsystem Serie Helveo Curve (Messing verchromt)

Système de barres d'appui Série Helveo Curve (laiton chromé)

Sistema di maniglioni di sostegno Serie Helveo Curve (ottone cromato)

Dusch-Bereich

Section douche / Settore doccia



Duschklappsitz

Siège de douche rabattable / Sedile ribaltabile

Messing verchromt, zum Einhängen, Polster schwarz

Laiton chromé, à suspendre, rembourrage noir / Ottone cromato, per appendura altezza, sedile imbottito, nero

**NOSAG**

HD3.1101.501

**SGVSB Team**

585 194

**Sanitas Troesch**

4722 160

**A**

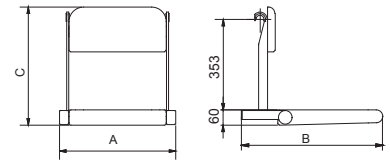
454

**B**

552

**C**

461



# Haltegriffsystem Serie Helveo Curve (Messing verchromt)

## Système de barres d'appui Série Helveo Curve (laiton chromé)

## Sistema di maniglioni di sostegno Serie Helveo Curve (ottone cromato)

### Dusch-Bereich

Section douche / Settore doccia



#### Duschklappsitz

Siège de douche rabattable / Sedile ribaltabile

Messing verchromt, zum Einhängen, Polster schwarz

Laiton chromé, à suspendre, rembourrage noir / ottone cromato, per appendura altezza, sedile imbottito, nero

**NOSAG**

HD3.1201.501

**SGVSB Team**

**Sanitas Troesch**

**A**

454

**B**

552

**C**

516

